



รายงานผลการประเมินคุณภาพการศึกษาภายใน
หลักสูตรศึกษาศาสตรบัณฑิต สาขาวิชาการศึกษาศาสตร์
ระดับปริญญาตรี
คณะศึกษาศาสตร์

ปีการศึกษา 2562

(ข้อมูลเดือนกรกฎาคม 2562 – มิถุนายน 2563)

มหาวิทยาลัยรามคำแหง

โดย

คณะผู้ประเมินคุณภาพการศึกษาภายใน

ผลการประเมินคุณภาพการศึกษาภายใน ปีการศึกษา 2562

หลักสูตรศึกษาศาสตรบัณฑิต สาขาวิชาการศึกษาปฐมวัย

รหัสหลักสูตร 25610071101228

คณะศึกษาศาสตร์

วันที่ตรวจประเมิน 18 สิงหาคม 2563

รายชื่อคณะกรรมการผู้ตรวจประเมินคุณภาพการศึกษาภายใน

- | | |
|---|---------------------|
| 1. รองศาสตราจารย์ ดร. ปิยะนุช เงินคล้าย | ประธานกรรมการ |
| 2. อาจารย์ ดร. ศรีวิรา ผาสุขดี | กรรมการ |
| 3. ผู้ช่วยศาสตราจารย์ ดร. นันทน์ภัสร์ อินยิ้ม | กรรมการและเลขานุการ |

ผลการประเมินหลักสูตร

ผลการประเมินหลักสูตรศึกษาศาสตรบัณฑิต สาขาวิชาการศึกษาปฐมวัย ปีการศึกษา 2562 ตัวบ่งชี้ที่ 1.1 การบริหารจัดการหลักสูตรตามเกณฑ์มาตรฐานหลักสูตรที่กำหนดโดย สกอ. ผ่านการประเมิน ผลการประเมินในภาพรวม หลักสูตรเป็นไปตามเกณฑ์มาตรฐาน ระดับคุณภาพดี (3.38)

บทสรุปผู้บริหาร

หลักสูตรศึกษาศาสตรบัณฑิต สาขาวิชาการศึกษาศาสตร์ เป็นหลักสูตรมีวิชาชีพ ได้รับการตรวจสอบและประเมินการดำเนินงานของหลักสูตร ตามระบบและกลไกการประกันคุณภาพการศึกษาภายใน จากคณะกรรมการประเมินคุณภาพการศึกษาภายในของมหาวิทยาลัยรามคำแหง ซึ่งผลการตรวจประเมินปีการศึกษา 2562 และนำเสนอจุดแข็ง จุดที่ควรพัฒนา และข้อเสนอแนะในการพัฒนาและปรับปรุงคุณภาพการดำเนินงาน ดังนี้

องค์ประกอบที่ 1 การกำกับมาตรฐาน มีผลการดำเนินการเป็นไปตามเกณฑ์มาตรฐานหลักสูตร

องค์ประกอบที่ 2 บัณฑิต คะแนนเฉลี่ย 4.11 ระดับคุณภาพดีมาก

องค์ประกอบที่ 3 นักศึกษา คะแนนเฉลี่ย 3.00 ระดับคุณภาพปานกลาง

องค์ประกอบที่ 4 อาจารย์ คะแนนเฉลี่ย 3.11 ระดับคุณภาพดี

องค์ประกอบที่ 5 หลักสูตร การเรียนการสอน การประเมินผู้เรียน คะแนนเฉลี่ย 3.50 ระดับคุณภาพดี

องค์ประกอบที่ 6 สิ่งสนับสนุนการเรียนการสอน คะแนนเฉลี่ย 3.00 ระดับคุณภาพปานกลาง

โดยภาพรวมหลักสูตรได้มาตรฐาน มีคะแนนเฉลี่ย 3.38 ระดับคุณภาพดี

จุดเด่น

มีจำนวนผลงานทางวิชาการจำนวน 8 เรื่อง โดยในจำนวนนี้มีบทความวิจัยที่อยู่ใน TCI 2 จำนวน 1 เรื่อง และการประชุมวิชาการระดับนานาชาติอีก 1 เรื่อง

จุดที่ควรพัฒนา

อาจารย์ผู้รับผิดชอบหลักสูตรทุกคนควรทำงานวิจัย เพื่อพัฒนาตนเองให้มีผลงานทางวิชาการและสามารถขอตำแหน่งทางวิชาการได้

แนวทางปรับปรุง

ภาระการสอนของอาจารย์ผู้รับผิดชอบหลักสูตรมีจำนวนมาก อาจพิจารณาให้มีอาจารย์พิเศษเพื่อแบ่งภาระการสอน และช่วยเสริมประสบการณ์การเรียนรู้ที่หลากหลายให้กับนักศึกษา

ประเมินคุณภาพการศึกษาด้วยเกณฑ์มาตรฐานหลักสูตร พ.ศ. 2558

ผลการดำเนินงานองค์ประกอบที่ 1 (ระดับปริญญาตรี ประเภทวิชาชีพ)

อาจารย์ผู้รับผิดชอบหลักสูตรและอาจารย์ประจำหลักสูตร (ไม่น้อยกว่า 5 คน)

ชื่อ-สกุล	ตำแหน่งทางวิชาการ	วุฒิการศึกษา
1. อาจารย์รัฐตินันท์ ธีรเวชเจริญชัย	อาจารย์	ปริญญาโท
2. อาจารย์เยาวพรรณ ทิมทอง	อาจารย์	ปริญญาโท
3. อาจารย์สิริมงคล สุวรรณผา	อาจารย์	ปริญญาโท
4. อาจารย์อโนชา ธิรธำรง	อาจารย์	ปริญญาโท
5. อาจารย์ ดร. กรวิภา สรรพกิจจำนง	อาจารย์	ปริญญาเอก

ผลการประเมินตัวบ่งชี้ 1.1 การบริหารจัดการหลักสูตรตามเกณฑ์มาตรฐานหลักสูตรที่กำหนดโดย สกอ.

เกณฑ์การประเมิน

1. จำนวนอาจารย์ผู้รับผิดชอบหลักสูตร

ผ่าน ไม่ผ่าน เนื่องจาก

2. คุณสมบัติของอาจารย์ผู้รับผิดชอบหลักสูตร

ผ่าน ไม่ผ่าน เนื่องจาก

(เฉพาะหลักสูตรวิชาชีพ) พิจารณา อาจารย์ผู้รับผิดชอบหลักสูตร จำนวน 2 ใน 5 คน ต้องมีประสบการณ์ในด้านการปฏิบัติการ อาจารย์ผู้รับผิดชอบ มีใบประกอบวิชาชีพและมีประสบการณ์การปฏิบัติทุกคน

3. คุณสมบัติอาจารย์ประจำหลักสูตร

ผ่าน ไม่ผ่าน เนื่องจาก

4. คุณสมบัติของอาจารย์ผู้สอน

ผ่าน ไม่ผ่าน เนื่องจาก

10. การปรับปรุงหลักสูตรตามรอบระยะเวลาที่กำหนด

ผ่าน ไม่ผ่าน หลักสูตรปรับปรุงตามกำหนดของมคอ.1 สาขาครุศาสตร์/ศึกษาศาสตร์ (หลักสูตรสี่ปี)

และได้รับความเห็นชอบโดยสภามหาวิทยาลัยในวันที่ 27 มี.ค. 62 และ 19 ธ.ค. 62 และได้รับทราบจาก สป.อว. วันที่ 30 เม.ย. 63

องค์ประกอบที่ 2 บัณฑิต

ตัวบ่งชี้ที่ 2.1 คุณภาพบัณฑิตตามกรอบมาตรฐานคุณวุฒิระดับอุดมศึกษาแห่งชาติ (ใช้ข้อมูลนักศึกษาที่จบย้อนหลัง 1 ปี)

จำนวนผู้สำเร็จการศึกษาทั้งหมด	98
จำนวนบัณฑิตที่ได้รับการประเมินจากผู้ใช้บัณฑิตทั้งหมด (ต้องไม่น้อยกว่าร้อยละ 20 ของจำนวนบัณฑิตที่สำเร็จการศึกษา)	46
คะแนนเฉลี่ยที่ได้จากการประเมินบัณฑิต	4.20

ตัวบ่งชี้ที่ 2.2 ร้อยละของบัณฑิตปริญญาตรีที่ได้งานทำหรือประกอบอาชีพอิสระภายใน 1 ปี (ปริญญาตรี)

1 จำนวนบัณฑิตทั้งหมด	98
2 จำนวนบัณฑิตระดับปริญญาตรีที่ตอบแบบสำรวจเรื่องการมีงานทำภายใน 1 ปีหลังสำเร็จการศึกษา	78
3 จำนวนบัณฑิตระดับปริญญาตรีที่ได้งานทำภายใน 1 ปีหลังสำเร็จการศึกษา (ไม่นับรวมผู้ที่ประกอบอาชีพอิสระ)	45
4 จำนวนบัณฑิตระดับปริญญาตรีที่ประกอบอาชีพอิสระ	12
5 จำนวนผู้สำเร็จการศึกษาระดับปริญญาตรีที่มีงานทำก่อนเข้าศึกษา	5
6 จำนวนบัณฑิตระดับปริญญาตรีที่ศึกษาต่อระดับบัณฑิตศึกษา	2
7 จำนวนบัณฑิตระดับปริญญาตรีที่อุปสมบท	0
8 จำนวนบัณฑิตระดับปริญญาตรีที่เกณฑ์ทหาร	0
9 จำนวนบัณฑิตระดับปริญญาตรีที่มีกิจการของตนเองที่มีรายได้ประจำอยู่แล้ว	0
10 จำนวนบัณฑิตระดับปริญญาตรีที่ไม่ประสงค์จะทำงานเพราะ เกษียณ และเป็นแม่บ้าน (เฉพาะ ม.รามคำแหง)	0
ร้อยละของบัณฑิตที่ตอบแบบสำรวจ	79.59
ร้อยละของบัณฑิตปริญญาตรีที่ได้งานทำหรือประกอบอาชีพอิสระภายใน 1 ปี [(ข้อ3 + ข้อ4) × 100] / [ข้อ2 - (ข้อ5 + ข้อ6 + ข้อ7 + ข้อ8 + ข้อ9 + ข้อ10)]	80.28
คะแนน (ค่าร้อยละ × 5/100)	4.01

* ข้อ 10 เป็นลักษณะเฉพาะของ ม.รามคำแหง เมื่อกรอกใน CHE QA กรุณานำไปรวมกับข้อ 9

องค์ประกอบที่ 3 นักศึกษา

	คะแนน
ตัวบ่งชี้ที่ 3.1 การรับนักศึกษา	3
ตัวบ่งชี้ที่ 3.2 การส่งเสริมและพัฒนานักศึกษา	3
ตัวบ่งชี้ที่ 3.3 ผลที่เกิดกับนักศึกษา	ได้รับการยกเว้นจาก สกอ. ไม่ต้อง ประเมิน

องค์ประกอบที่ 4 อาจารย์

ตัวบ่งชี้ที่ 4.1 การบริหารและพัฒนาอาจารย์		3																																										
ตัวบ่งชี้ที่ 4.2 คุณภาพอาจารย์		3.89																																										
ร้อยละของอาจารย์ผู้รับผิดชอบหลักสูตรที่มีคุณวุฒิปริญญาเอก	5.00																																											
<table border="1"> <thead> <tr> <th></th> <th>จำนวน</th> </tr> </thead> <tbody> <tr> <td>จำนวนอาจารย์ผู้รับผิดชอบหลักสูตร</td> <td>5</td> </tr> <tr> <td>จำนวนอาจารย์ผู้รับผิดชอบหลักสูตรที่มีคุณวุฒิปริญญาเอก</td> <td>1</td> </tr> <tr> <td>ร้อยละของอาจารย์ผู้รับผิดชอบหลักสูตรที่มีคุณวุฒิปริญญาเอก</td> <td>20</td> </tr> <tr> <td>คะแนน</td> <td>5</td> </tr> </tbody> </table>		จำนวน	จำนวนอาจารย์ผู้รับผิดชอบหลักสูตร	5	จำนวนอาจารย์ผู้รับผิดชอบหลักสูตรที่มีคุณวุฒิปริญญาเอก	1	ร้อยละของอาจารย์ผู้รับผิดชอบหลักสูตรที่มีคุณวุฒิปริญญาเอก	20	คะแนน	5																																		
	จำนวน																																											
จำนวนอาจารย์ผู้รับผิดชอบหลักสูตร	5																																											
จำนวนอาจารย์ผู้รับผิดชอบหลักสูตรที่มีคุณวุฒิปริญญาเอก	1																																											
ร้อยละของอาจารย์ผู้รับผิดชอบหลักสูตรที่มีคุณวุฒิปริญญาเอก	20																																											
คะแนน	5																																											
ร้อยละของอาจารย์ผู้รับผิดชอบหลักสูตรที่ดำรงตำแหน่งทางวิชาการ	0																																											
<table border="1"> <thead> <tr> <th></th> <th>จำนวน</th> </tr> </thead> <tbody> <tr> <td>อาจารย์ผู้รับผิดชอบหลักสูตรที่ดำรงตำแหน่งทางวิชาการ อ.</td> <td>5</td> </tr> <tr> <td>อาจารย์ผู้รับผิดชอบหลักสูตรที่ดำรงตำแหน่งทางวิชาการ ผศ.</td> <td>-</td> </tr> <tr> <td>อาจารย์ผู้รับผิดชอบหลักสูตรที่ดำรงตำแหน่งทางวิชาการ รศ.</td> <td>-</td> </tr> <tr> <td>อาจารย์ผู้รับผิดชอบหลักสูตรที่ดำรงตำแหน่งทางวิชาการ ศ.</td> <td>-</td> </tr> <tr> <td>ผลรวมอาจารย์ผู้รับผิดชอบหลักสูตรที่ดำรงตำแหน่งทางวิชาการ</td> <td>-</td> </tr> <tr> <td>ร้อยละของอาจารย์ผู้รับผิดชอบหลักสูตรที่ดำรงตำแหน่งทางวิชาการ</td> <td>-</td> </tr> <tr> <td>คะแนน</td> <td>-</td> </tr> </tbody> </table>		จำนวน	อาจารย์ผู้รับผิดชอบหลักสูตรที่ดำรงตำแหน่งทางวิชาการ อ.	5	อาจารย์ผู้รับผิดชอบหลักสูตรที่ดำรงตำแหน่งทางวิชาการ ผศ.	-	อาจารย์ผู้รับผิดชอบหลักสูตรที่ดำรงตำแหน่งทางวิชาการ รศ.	-	อาจารย์ผู้รับผิดชอบหลักสูตรที่ดำรงตำแหน่งทางวิชาการ ศ.	-	ผลรวมอาจารย์ผู้รับผิดชอบหลักสูตรที่ดำรงตำแหน่งทางวิชาการ	-	ร้อยละของอาจารย์ผู้รับผิดชอบหลักสูตรที่ดำรงตำแหน่งทางวิชาการ	-	คะแนน	-																												
	จำนวน																																											
อาจารย์ผู้รับผิดชอบหลักสูตรที่ดำรงตำแหน่งทางวิชาการ อ.	5																																											
อาจารย์ผู้รับผิดชอบหลักสูตรที่ดำรงตำแหน่งทางวิชาการ ผศ.	-																																											
อาจารย์ผู้รับผิดชอบหลักสูตรที่ดำรงตำแหน่งทางวิชาการ รศ.	-																																											
อาจารย์ผู้รับผิดชอบหลักสูตรที่ดำรงตำแหน่งทางวิชาการ ศ.	-																																											
ผลรวมอาจารย์ผู้รับผิดชอบหลักสูตรที่ดำรงตำแหน่งทางวิชาการ	-																																											
ร้อยละของอาจารย์ผู้รับผิดชอบหลักสูตรที่ดำรงตำแหน่งทางวิชาการ	-																																											
คะแนน	-																																											
ผลงานทางวิชาการของอาจารย์ผู้รับผิดชอบหลักสูตร	5.00																																											
<table border="1"> <thead> <tr> <th>อาจารย์ผู้รับผิดชอบหลักสูตร</th> <th>น้ำหนัก</th> <th>น้ำหนัก</th> <th>น้ำหนัก</th> <th>น้ำหนัก</th> <th>น้ำหนัก</th> </tr> <tr> <td></td> <td>0.2</td> <td>0.4</td> <td>0.6</td> <td>0.8</td> <td>1.0</td> </tr> </thead> <tbody> <tr> <td>1. อาจารย์จิตตินันท์ ธีรเวชเจริญชัย</td> <td>-</td> <td>1</td> <td>-</td> <td>-</td> <td>-</td> </tr> <tr> <td>2. อาจารย์ ดร. กรวิภา สรรพกิจจานง</td> <td>6</td> <td>-</td> <td>1</td> <td>-</td> <td>-</td> </tr> <tr> <td>ผลรวมถ่วงน้ำหนัก</td> <td colspan="5">2.2</td> </tr> <tr> <td>ร้อยละของผลรวมถ่วงน้ำหนัก</td> <td colspan="5">44</td> </tr> <tr> <td>คะแนน</td> <td colspan="5">5.00</td> </tr> </tbody> </table>	อาจารย์ผู้รับผิดชอบหลักสูตร	น้ำหนัก	น้ำหนัก	น้ำหนัก	น้ำหนัก	น้ำหนัก		0.2	0.4	0.6	0.8	1.0	1. อาจารย์จิตตินันท์ ธีรเวชเจริญชัย	-	1	-	-	-	2. อาจารย์ ดร. กรวิภา สรรพกิจจานง	6	-	1	-	-	ผลรวมถ่วงน้ำหนัก	2.2					ร้อยละของผลรวมถ่วงน้ำหนัก	44					คะแนน	5.00						
อาจารย์ผู้รับผิดชอบหลักสูตร	น้ำหนัก	น้ำหนัก	น้ำหนัก	น้ำหนัก	น้ำหนัก																																							
	0.2	0.4	0.6	0.8	1.0																																							
1. อาจารย์จิตตินันท์ ธีรเวชเจริญชัย	-	1	-	-	-																																							
2. อาจารย์ ดร. กรวิภา สรรพกิจจานง	6	-	1	-	-																																							
ผลรวมถ่วงน้ำหนัก	2.2																																											
ร้อยละของผลรวมถ่วงน้ำหนัก	44																																											
คะแนน	5.00																																											
จำนวนบทความของอาจารย์ผู้รับผิดชอบหลักสูตรปริญญาเอกที่ได้รับการอ้างอิงในฐานข้อมูล TCI และ Scopus ต่อจำนวนอาจารย์ประจำหลักสูตร	-	-																																										
ตัวบ่งชี้ที่ 4.3 ผลที่เกิดกับอาจารย์		3																																										

องค์ประกอบที่ 5 หลักสูตร การเรียนการสอน การประเมินผู้เรียน

			คะแนน
ตัวบ่งชี้ที่ 5.1 สารของรายวิชาในหลักสูตร			3
ตัวบ่งชี้ที่ 5.2 การวางระบบผู้สอนและกระบวนการเรียนการสอน			3
ตัวบ่งชี้ที่ 5.3 การประเมินผู้เรียน			3
ตัวบ่งชี้ที่ 5.4 ผลการดำเนินงานหลักสูตรตามกรอบมาตรฐานคุณวุฒิระดับอุดมศึกษาแห่งชาติ			5
	ดัชนีบ่งชี้ผลการดำเนินงาน (Key Performance Indicators)	เป็นไปตาม เกณฑ์	
1)	อาจารย์ประจำหลักสูตรอย่างน้อยร้อยละ 80 มีส่วนร่วมในการประชุมเพื่อวางแผน ติดตาม และทบทวนการดำเนินงานหลักสูตร	✓	
2)	มีรายละเอียดของหลักสูตร ตามแบบ มคอ.2 ที่สอดคล้องกับกรอบมาตรฐานคุณวุฒิแห่งชาติ หรือ มาตรฐานคุณวุฒิสาขา/สาขาวิชา (ถ้ามี)	✓	
3)	มีรายละเอียดของรายวิชา และรายละเอียดของประสบการณ์ภาคสนาม (ถ้ามี) ตามแบบ มคอ.3 และ มคอ.4 อย่างน้อยก่อนการเปิดสอนในแต่ละภาคการศึกษาให้ครบทุกรายวิชา	✓	
4)	จัดทำรายงานผลการดำเนินการของรายวิชา และรายงานผลการดำเนินการของประสบการณ์ภาคสนาม (ถ้ามี) ตามแบบ มคอ.5 และ มคอ.6 ภายใน 30 วัน หลังสิ้นสุดภาคการศึกษาที่เปิดสอนให้ครบทุกรายวิชา	✓	
5)	จัดทำรายงานผลการดำเนินการของหลักสูตร ตามแบบ มคอ.7 ภายใน 60วัน หลังสิ้นสุดปีการศึกษา	✓	
6)	มีการทวนสอบผลสัมฤทธิ์ของนักศึกษาตามมาตรฐานผลการเรียนรู้ ที่กำหนดใน มคอ.3 และมคอ.4 (ถ้ามี) อย่างน้อยร้อยละ 25 ของรายวิชาที่เปิดสอนในแต่ละปีการศึกษา	✓	
7)	มีการพัฒนา/ปรับปรุงการจัดการเรียนการสอน กลยุทธ์การสอน หรือ การประเมินผลการเรียนรู้ จากผลการประเมินการดำเนินงานที่รายงานใน มคอ.7 ปีที่แล้ว	-	
8)	อาจารย์ใหม่ (ถ้ามี) ทุกคน ได้รับการปฐมนิเทศหรือคำแนะนำด้านการจัดการเรียนการสอน	✓	
9)	อาจารย์ประจำหลักสูตรทุกคนได้รับการพัฒนาทางวิชาการ และ/หรือวิชาชีพ อย่างน้อยปีละหนึ่งครั้ง	✓	
10)	จำนวนบุคลากรสนับสนุนการเรียนการสอน (ถ้ามี) ได้รับการพัฒนาวิชาการ และ/หรือวิชาชีพ ไม่น้อยกว่าร้อยละ 50 ต่อปี	-	
11)	ระดับความพึงพอใจของนักศึกษาปีสุดท้าย/บัณฑิตใหม่ที่มีต่อคุณภาพหลักสูตร เฉลี่ยไม่น้อยกว่า 3.5 จากคะแนนเต็ม 5.0	✓	
12)	ระดับความพึงพอใจของผู้ใช้บัณฑิตที่มีต่อบัณฑิตใหม่เฉลี่ยไม่น้อยกว่า 3.5 จากคะแนนเต็ม 5.0	✓	
13)	ตัวบ่งชี้เฉพาะตาม มคอ.2 (ถ้ามี)	-	
จำนวนตัวบ่งชี้ที่ต้องดำเนินการในปีนี้10.... ดำเนินการได้10... คิดเป็นร้อยละ100....			

องค์ประกอบที่ 6 สิ่งสนับสนุนการเรียนรู้

			คะแนน
ตัวบ่งชี้ที่ 6.1 สิ่งสนับสนุนการเรียนรู้			3

สรุปผลการประเมินรายตัวบ่งชี้
หลักสูตรศึกษาศาสตรบัณฑิต สาขาวิชาการศึกษาปฐมวัย

องค์ประกอบ	ตัวบ่งชี้	คะแนน
1. การกำกับมาตรฐาน	1.1 การบริหารจัดการหลักสูตรตามเกณฑ์มาตรฐานหลักสูตรที่กำหนดโดย สกอ.	ผ่าน
2. บัณฑิต	2.1 คุณภาพบัณฑิตตามกรอบมาตรฐานคุณวุฒิระดับอุดมศึกษาแห่งชาติ	4.20
	2.2 ร้อยละของบัณฑิตปริญญาตรีที่ได้ออกมาหรือประกอบอาชีพอิสระภายใน 1 ปี	4.01
	คะแนนเฉลี่ยองค์ประกอบที่ 2	4.11
3. นักศึกษา	3.1 การรับนักศึกษา	3
	3.2 การส่งเสริมและพัฒนา นักศึกษา	3
	3.3 ผลที่เกิดกับนักศึกษา	<i>ได้รับการยกเว้นจาก สกอ. ไม่ต้อง ประเมิน</i>
	คะแนนเฉลี่ยองค์ประกอบที่ 3	3.00
4. อาจารย์	4.1 การบริหารและพัฒนาอาจารย์	3
	4.2 คุณภาพอาจารย์	3.33
	4.3 ผลที่เกิดกับอาจารย์	3
	คะแนนเฉลี่ยองค์ประกอบที่ 4	3.11
5.หลักสูตร การเรียนการสอน การประเมินผู้เรียน	5.1 สาระของรายวิชาในหลักสูตร	3
	5.2 การวางระบบผู้สอนและกระบวนการเรียนการสอน	3
	5.3 การประเมินผู้เรียน	3
	5.4 ผลการดำเนินงานหลักสูตรตามกรอบมาตรฐานคุณวุฒิระดับอุดมศึกษาแห่งชาติ	5.00
	คะแนนเฉลี่ยองค์ประกอบที่ 5	3.50
6.สิ่งสนับสนุนการ เรียนรู้	6.1 สิ่งสนับสนุนการเรียนรู้	3
	คะแนนเฉลี่ยองค์ประกอบที่ 6	3.00
	คะแนนเฉลี่ยรวมทุกตัวบ่งชี้	3.38

ตารางวิเคราะห์คุณภาพการศึกษาภายใน ระดับหลักสูตร
หลักสูตรศึกษาศาสตรบัณฑิต สาขาวิชาการศึกษาปฐมวัย

องค์ประกอบ คุณภาพ	คะแนน ผ่าน	I	P	O	คะแนนเฉลี่ย	ผลการประเมิน 0.01 – 2.00 ระดับคุณภาพน้อย 2.01 – 3.00 ระดับคุณภาพปานกลาง 3.01 – 4.00 ระดับคุณภาพดี 4.01 – 5.00 ระดับคุณภาพดีมาก
1		ผ่านการประเมิน				หลักสูตรได้มาตรฐาน
2	คะแนนเฉลี่ยของทุกตัวบ่งชี้ใน องค์ประกอบที่ 2-6	-	-	4.11	4.11	ระดับคุณภาพดีมาก
3		3.00	-	-	3.00	ระดับคุณภาพปานกลาง
4		3.11	-	-	3.11	ระดับคุณภาพดี
5		3.00	3.67	-	3.50	ระดับคุณภาพดี
6		-	3.00	-	3.00	ระดับคุณภาพปานกลาง
รวม		3.06	3.50	4.11	3.38	ระดับคุณภาพดี
ผลการประเมิน		ระดับคุณภาพ ดี	ระดับคุณภาพ ดี	ระดับคุณภาพ ดีมาก		

วิชาเอก/วิทยาเขต

ไม่ระบุแขนง/วิทยาเขต/ทั้งหมด

Reload

ส่งผลการประเมิน

หมายเหตุ : ช่องผลการตรวจสอบ (เครื่องหมายถูกดำเนินการแล้ว/เครื่องหมายผิดคือยังไม่ได้ดำเนินการ)

การตรวจสอบ	ผลการตรวจสอบ	การแจ้งเดือน
<input type="checkbox"/> กลุ่ม: การประเมิน 1.1 การประเมิน 1.1	✓	
<input type="checkbox"/> กลุ่ม: ผลการประเมิน		
1.1:การบริหารจัดการหลักสูตรตามเกณฑ์มาตรฐานหลักสูตรที่กำหนดโดย สกอ.	✓	sar=ผ่าน car=ผ่าน
2.1:คุณภาพบัณฑิตตามกรอบมาตรฐานคุณวุฒิ ระดับอุดมศึกษาแห่งชาติ	✓	sar=4.20 car=4.20
2.2:ร้อยละของบัณฑิตที่ได้อุปการะ หรือประกอบอาชีพอิสระภายใน 1 ปี	✓	sar=4.01 car=4.01
3.1:การรับนักศึกษา	✓	sar=3.00 car=3.00
3.2:การส่งเสริมและพัฒนานักศึกษา	✓	sar=3.00 car=3.00
4.1:การบริหารและพัฒนาอาจารย์	✓	sar=3.00 car=3.00
4.2:คุณภาพอาจารย์	✓	sar=3.33 car=3.33
4.3:ผลที่เกิดกับอาจารย์	✓	sar=3.00 car=3.00
5.1:สาระของรายวิชาในหลักสูตร	✓	sar=3.00 car=3.00
5.2:การวางระบบผู้สอนและกระบวนการจัดการเรียนการสอน	✓	sar=3.00 car=3.00
5.3:การประเมินผู้เรียน	✓	sar=3.00 car=3.00
5.4:ผลการดำเนินงานตามกรอบมาตรฐานคุณวุฒิระดับอุดมศึกษาแห่งชาติ	✓	sar=5.00 car=5.00
6.1:สิ่งสนับสนุนการเรียนรู้	✓	sar=3.00 car=3.00
ผลการประเมิน	✓	sar=3.380 car=3.380

ข้อมูลหลักสูตร (หลักสูตรศึกษาศาสตรบัณฑิต สาขาวิชาการศึกษาปฐมวัย (4 ปี) มหาวิทยาลัยรามคำแหง [25610071101228][จำนวนสาขา 0] ระดับ : ปริญญาตรี (เลือกใช้เกณฑ์ปี 2558 ประเภท ปฏิบัติการหรือวิชาชีพ หลักสูตร ปรับปรุง พ.ศ. 2562) X)

วิชาเอก/วิทยาเขต


Reload

1 of 1 Find | Next


ตารางการวิเคราะห์คุณภาพการศึกษาภายในระดับหลักสูตร

องค์ประกอบที่	คะแนนผ่าน	I	P	O	คะแนนเฉลี่ย	ผลประเมิน 0.01-2.00 ระดับคุณภาพน้อย 2.01-3.00 ระดับคุณภาพปานกลาง 3.01-4.00 ระดับคุณภาพดี 4.01-5.00 ระดับคุณภาพดีมาก
1	ผ่านการประเมิน					หลักสูตรได้มาตรฐาน
2	คะแนนเฉลี่ย ของทุกตัวบ่งชี้ ในองค์ประกอบ ที่ 2 - 6	-	-	4.11	4.11	ระดับคุณภาพดีมาก
3		3.00	-	-	3.00	ระดับคุณภาพปานกลาง
4		3.11	-	-	3.11	ระดับคุณภาพดี
5		3.00	3.67	-	3.50	ระดับคุณภาพดี
6		-	3.00	-	3.00	ระดับคุณภาพปานกลาง
รวม		3.06	3.50	4.11	3.38	ระดับคุณภาพดี
ผลการประเมิน		ระดับคุณภาพดี	ระดับคุณภาพดี	ระดับคุณภาพดี มาก		


ลงนาม


.....
(รองศาสตราจารย์ ดร. ปิยะนุช เงินคล้าย)

ประธานกรรมการ


.....
(อาจารย์ ดร. ศรีวรา ผาสutti)

กรรมการ


.....
(ผู้ช่วยศาสตราจารย์ ดร. นันทน์ภัสสร อินยิม)

กรรมการและเลขานุการ

คณะศึกษาศาสตร์
หลักสูตรศึกษาศาสตรบัณฑิต สาขาวิชาการศึกษาปฐมวัย
วันที่ ๑๘ สิงหาคม ๒๕๖๓