

## เอกสารหมายเลข 4

## การติดตามสถานะใบประกอบวิชาชีพครู การพิมพ์ใบประกอบวิชาชีพอิเล็กทรอนิกส์

(ครูสภาได้จัดทำขั้นตอนไว้ที่เว็บไซต์ของครูสภาแล้ว)

<https://www.ksp.or.th/ksp2018/2021/01/26080/#>

### 1. ตรวจสอบและพิมพ์ผ่านหน้าเว็บไซต์ของครูสภา

## การตรวจสอบสถานะ การพิมพ์ใบอนุญาต และการแสดงใบอนุญาตอิเล็กทรอนิกส์

### การตรวจสอบสถานะ ผ่านเว็บไซต์ครูสภา



1

- เข้าเว็บไซต์ของครูสภา [www.ksp.or.th](http://www.ksp.or.th)
- คลิกเลือก "ตรวจสอบผลต่างๆ"
- คลิกเลือก "ตรวจสอบสถานะใบอนุญาต"



2

- คลิกเลือก "ประเภทวิชาชีพทางการศึกษา"
- กรอกเลขบัตรประชาชน หรือ เลขประจำตัว 13 หลัก
- เลือกหัวข้อ "ขอขึ้นทะเบียนรับใบอนุญาตฯ" หรือ "ขอต่ออายุใบอนุญาตฯ"
- คลิก "ค้นหา"  
จะปรากฏข้อมูลใบอนุญาตประกอบวิชาชีพ



3

- ปรากฏข้อมูลสถานะใบอนุญาต

## 2. ตรวจสอบและพิมพ์ผ่าน ระบบ KSP Self-service

### การตรวจสอบสถานะ ผ่าน KSP Self-Service



1

\* เข้าสู่ระบบ KSP Self-Service



2

- \* คลิกเลือกเมนู "ตรวจสอบข้อมูล"
- \* คลิกเลือกเมนู "ตรวจสอบสถานะ"



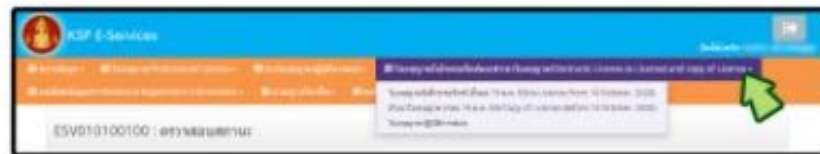
3

- \* ปรากฏข้อมูลสถานะใบอนุญาตน "ผ่าน"

## การพิมพ์ใบอนุญาตฯ หรือสำเนาใบอนุญาตฯ ผ่านระบบ KSP Self-Service



- 1 • เข้าสู่ระบบ KSP Self-Service
- 2 • เลือกเมนู "ใบอนุญาตอิเล็กทรอนิกส์และสำเนาใบอนุญาต Electronic License (e-License) and copy of License"

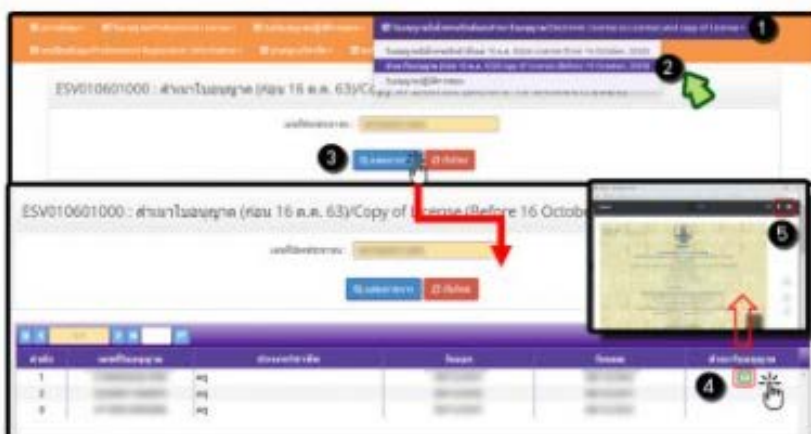


- 3 • คลิก "ใบอนุญาตอิเล็กทรอนิกส์ (ตั้งแต่ 16 ต.ค. 63)" ตัวอย่าง



1. คลิกที่เมนูใบอนุญาตอิเล็กทรอนิกส์และสำเนาใบอนุญาต/ Electronic License (e-License) and copy of License
2. คลิกที่ใบอนุญาตอิเล็กทรอนิกส์ (ตั้งแต่ 16 ต.ค. 63)/ e-License (from 16 October 2020)
3. คลิกที่ปุ่ม แสดงรายการ
4. คลิกที่สัญลักษณ์สีเขียว เพื่อแสดงใบอนุญาตประกอบวิชาชีพ
5. คลิกที่ปุ่มสัญลักษณ์เครื่องพิมพ์

### หรือ • คลิก "สำเนาใบอนุญาต (ก่อน 16 ต.ค. 63)" ตัวอย่าง



1. คลิกที่เมนูใบอนุญาตอิเล็กทรอนิกส์และสำเนาใบอนุญาต/ Electronic License (e-License) and copy of License
2. คลิกที่ใบอนุญาตอิเล็กทรอนิกส์ (ก่อน 16 ต.ค. 63)/ e-License (Before 16 October 2020)
3. คลิกที่ปุ่ม แสดงรายการ
4. คลิกที่สัญลักษณ์สีเขียว เพื่อแสดงใบอนุญาตประกอบวิชาชีพ
5. คลิกที่ปุ่มสัญลักษณ์เครื่องพิมพ์

### หมายเหตุ

1. กรณีผู้ขอขึ้นทะเบียนรับใบอนุญาต หรือขอต่ออายุใบอนุญาตที่คณะกรรมการมาตรฐานวิชาชีพ อนุมัติใบอนุญาต ตั้งแต่วันที่ 16 ตุลาคม 2563 เป็นต้นไป ศุภสภาจะออกใบอนุญาตประกอบวิชาชีพรูปแบบ "ใบอนุญาตอิเล็กทรอนิกส์" ตามประกาศคณะกรรมการคุศสภา เรื่อง กำหนดแบบใบอนุญาตประกอบวิชาชีพทางการศึกษา พ.ศ. 2563
2. กรณีผู้ขอขึ้นทะเบียนรับใบอนุญาต หรือขอต่ออายุใบอนุญาตที่คณะกรรมการมาตรฐานวิชาชีพ อนุมัติใบอนุญาต ตั้งแต่วันที่ 16 ตุลาคม 2563 ศุภสภาจะออกใบอนุญาตประกอบวิชาชีพพร้อมกับบัตรประจำตัวสมาชิกคุศสภา และสามารถพิมพ์ "สำเนาใบอนุญาต" เพื่อนำไปใช้แสดงเป็นหลักฐานในการประกอบวิชาชีพตามประกาศคณะกรรมการคุศสภา เรื่อง การใช้สำเนาใบอนุญาตประกอบวิชาชีพทางการศึกษาอิเล็กทรอนิกส์ ลงวันที่ 10 มีนาคม 2563

## การแสดงผลใบอนุญาตอิเล็กทรอนิกส์

ผู้ที่รับใบอนุญาตประกอบวิชาชีพทางการศึกษา สามารถแสดงผลใบอนุญาตด้วยวิธีการทางข้อมูลอิเล็กทรอนิกส์ หรือสำเนาภาพถ่ายใบอนุญาต ซึ่งมีวิธีการแสดง ดังนี้

1

การแสดงผลใบอนุญาตที่ได้จากการสำเนา ในรูปแบบของดิจิทัลสแกน หรือถ่ายภาพตัวจริงลงในโทรศัพท์ฯ โดยจะเป็นภาพถ่ายขาวดำหรือสี ก็ได้




รูปแบบของดิจิทัลสแกนผ่านแอปพลิเคชัน



ถ่ายภาพตัวจริงลงในโทรศัพท์ฯ โดยจะเป็นภาพถ่ายขาวดำหรือสี ก็ได้

2

การแสดงผลใบอนุญาตบนอุปกรณ์อิเล็กทรอนิกส์ ซึ่งเป็นภาพจากการดาวน์โหลด ผ่านระบบ KSP School หรือ KSP Self-Service ในหน้าจอพิมพ์ใบอนุญาต ให้เลือกที่สัญลักษณ์ 



3

การแสดงผลใบอนุญาตซึ่งเป็นการพิมพ์ใบอนุญาตจากเครื่องคอมพิวเตอร์ทั้งเป็นแบบสีและขาวดำ ผ่านระบบ KSP School หรือ KSP Self-Service ในหน้าจอพิมพ์ใบอนุญาต ให้เลือกที่สัญลักษณ์ 



การแสดงผลใบอนุญาตอิเล็กทรอนิกส์ด้วยวิธีการข้างต้น ให้ถือว่าผู้ประกอบวิชาชีพมีใบอนุญาตอยู่กับตัว ทั้งนี้ ใบอนุญาตข้างต้นจะต้องปรากฏข้อมูลใบอนุญาตทั้งด้านหน้าและด้านหลังอย่างครบถ้วน ทุกต้องตามรูปแบบใบอนุญาตที่กำหนด และต้องปรากฏเครื่องหมาย QR code ที่ชัดเจน เพื่อเป็นหลักฐานแสดงตนว่าเป็นผู้มีคุณภาพตามมาตรฐานวิชาชีพและจรรยาบรรณของวิชาชีพ

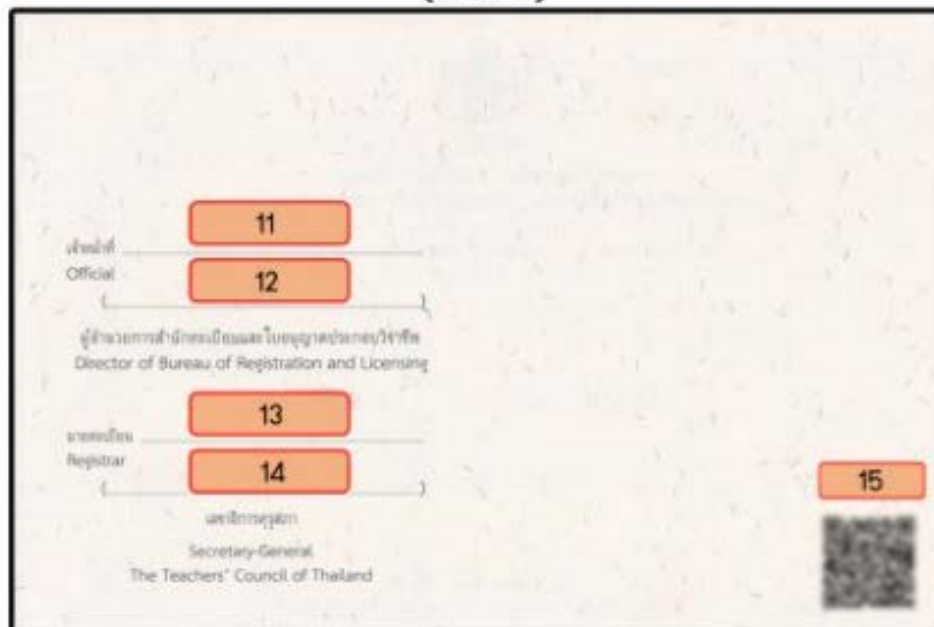


# ตัวอย่างใบอนุญาตอิเล็กทรอนิกส์

(ด้านหน้า)



(ด้านหลัง)



- หมายเลข 1 เลขที่ใบอนุญาต  
 หมายเลข 2 เลขที่สมาชิกคุรุสภา  
 หมายเลข 3 ชื่อ - สกุล ภาษาไทยและภาษาอังกฤษ  
 หมายเลข 4, 5 ประเภทวิชาชีพ ภาษาไทยและภาษาอังกฤษ  
 หมายเลข 6, 7 วันที่ออกใบอนุญาต ภาษาไทยและภาษาอังกฤษ  
 หมายเลข 8, 9 วันหมดอายุใบอนุญาต ภาษาไทยและภาษาอังกฤษ  
 หมายเลข 10 ลายมือชื่อประธานกรรมการมาตรฐานวิชาชีพ  
 หมายเลข 11, 12 ลายมือชื่อ และชื่อ-สกุล เจ้าหน้าที่ (ผู้อำนวยการสำนักทะเบียนและใบอนุญาตประกอบวิชาชีพ)  
 หมายเลข 13, 14 ลายมือชื่อ และชื่อ-สกุล นายทะเบียน (เลขาธิการคุรุสภา)  
 หมายเลข 15 QR Code ด้านหน้าและด้านหลังใบอนุญาต เพื่อตรวจสอบและยืนยันว่าคุณได้รับใบอนุญาต เป็นผู้ที่ได้ขึ้นทะเบียนรับใบอนุญาตอย่างถูกต้อง

## ประกาศคณะกรรมการคุรุสภา

### เรื่อง การใช้สำเนาใบอนุญาตประกอบวิชาชีพอิเล็กทรอนิกส์

อาศัยอำนาจตามมาตรา ๙ (๓) แห่งพระราชบัญญัติสภาครูและบุคลากรทางการศึกษา พ.ศ. ๒๕๔๖ และข้อ ๑๕ แห่งข้อบังคับคุรุสภา ว่าด้วยใบอนุญาตประกอบวิชาชีพ พ.ศ. ๒๕๕๙ ประกอบกับมติคณะกรรมการคุรุสภา ในการประชุมครั้งที่ ๗/๒๕๖๑ เมื่อวันที่ ๒๖ กรกฎาคม ๒๕๖๑ คณะกรรมการคุรุสภาจึงออกประกาศไว้ ดังต่อไปนี้

ผู้ที่ได้รับการอนุมัติใบอนุญาตประกอบวิชาชีพทางการศึกษา สามารถคัดสำเนาใบอนุญาตประกอบวิชาชีพอิเล็กทรอนิกส์ เพื่อใช้เป็นหลักฐานในการประกอบวิชาชีพ ตามพระราชบัญญัติสภาครูและบุคลากรทางการศึกษา พ.ศ. ๒๕๔๖ และสามารถใช้ในการประกอบวิชาชีพทางการศึกษาได้ ข้อกำหนดหรือแนวทางปฏิบัติต่าง ๆ ที่หน่วยงานกำหนดให้ต้องใช้สำเนาใบอนุญาตประกอบวิชาชีพทางการศึกษา ให้ใช้สำเนาใบอนุญาตประกอบวิชาชีพอิเล็กทรอนิกส์แทนได้ และห้ามมิให้เรียกเก็บค่าใช้จ่ายที่เกิดขึ้นจากการทำสำเนาเอกสารนั้น

ทั้งนี้ ตั้งแต่วันที่ ๒ มีนาคม พ.ศ. ๒๕๖๓ เป็นต้นไป

ประกาศ ณ วันที่ ๑๐ มีนาคม พ.ศ. ๒๕๖๓

ณัฐพล ทีปสุวรรณ

รัฐมนตรีว่าการกระทรวงศึกษาธิการ

ประธานกรรมการคุรุสภา